



Olimpiady Specjalne
Polska

PRZEWODNIK

Ceremonia Dekoracji zawodów Olimpiad Specjalnych

(edycja 18 listopada 2011)

Opracowane przez: Małgorzata Strzałkowska, Waldemar Skowroński, Dorota Ronikier-Dolańska
Korekty: Edyta Adamus, Kalina Kaźmierska

Spis treści

1. Wprowadzenie	3
1.1 Rola i znaczenie Ceremonii Dekoracji.....	3
2. Opis operacji.....	3
2.1 Dystrybucja nagród.....	3
2.2 Schemat harmonogramu ceremonii dekoracji na obiekcie sportowym	4
2.3 Realizacja ceremonii dekoracji	4
2.4 Wytyczne do miejsca ceremonii dekoracji.....	4
3. Struktura.....	6
3.1 Struktura organizacyjna na obiekcie sportowym	6
3.2 Obszary i miejsca podczas ceremonii dekoracji – schemat organizacyjny.....	6
4. Schemat przebiegu ceremonii dekoracji.....	11
4.1 Przykładowy układ ceremonii dekoracji.....	11
4.2 Przebieg ceremonii dekoracji w konkurencjach indywidualnych	11
4.3 Przebieg ceremonii dekoracji w grach zespołowych	14
5. Instrukcje dla spikera prowadzącego Ceremonię – kolejność zdarzeń	16
5.1 Konkurencje indywidualne.....	16
5.2 Konkurencje drużynowe	18
6. Zasady i procedury	19

1. Wprowadzenie

1.1 Rola i znaczenie Ceremonii Dekoracji

Ceremonie wręczenia nagród powinny odbywać się ze szczególnym poszanowaniem godności i honoru wszystkich zawodników uczestniczących w zawodach Olimpiad Specjalnych. W przewodniku opracowanym dla celów Olimpiad Specjalnych Polska ujęto różne aspekty związane z ceremoniami dekoracji. Informacje zawarte w przewodniku powinny przyczynić się do eliminowania wielu problemów, a w razie ich powstania powinny pomóc w ich szybkim i skutecznym rozwiązaniu. Wręczenie nagród jest wspaniałym wydarzeniem w zawodach sportowych i jest momentem bardzo ekscytującym dla sportowców, trenerów i rodzin czy opiekunów. Ich wręczenie powinno stać się szczególnym i niezapomnianym przeżyciem. Pomimo, że celem tych ceremonii jest zapewnienie pozytywnych wrażeń zawodnikom koniecznym jest utrzymanie właściwego tempa i płynnego przebiegu kolejnych dekoracji.

2. Opis operacji

2.1 Dystrybucja nagród

Wszystkie nagrody będą wręczane zgodnie z Oficjalnymi Przepisami Olimpiad Specjalnych. Medale będą wręczane dla tych sportowców, którzy zajęli miejsca od 1 do 3, a wstążki z odpowiednimi numerami dla tych, którzy zajęli miejsca od 4 do 8. Sportowcom zdyskwalifikowanym za naruszenie przepisów lub takim, którzy nie ukończyli konkurencji będą przyznawane wstążki uczestnictwa, wydawane na ostatnim wolnym miejscu na podium. Sportowcy wykluczeni z zawodów z powodu niesportowego zachowania mogą nie otrzymać nagrody i nie uczestniczą w ceremonii dekoracji decyzją delegata technicznego lub Komisji Regulaminowej wpisana do protokołu danej grupy startowej.

W przypadku takiego samego wyniku każdy zawodnik lub drużyna otrzyma nagrodę za najwyższe miejsca (np. dwóch sportowców, którzy uzyskali jednakowy wynik na drugim miejscu otrzymuje srebrny medal). Sportowcy lub zespoły, które uzyskują kolejne wyniki sklasyfikowani są na najbliższym miejscu po liczbie zawodników którzy ukończyli konkurencje przed nimi (np. zawodnik, który przekroczył linie mety jako czwarty po tych, którzy przekroczyli z takim samym wynikiem na drugim miejscu, otrzymuje wstążkę za czwarte miejsce).

Poniższa tabela pokazuje, jak ten przepis będzie stosowany.

Zawodnik	Ocena/wynik	Nagroda/miejsce
Andrzej	11.2 sekundy	1
Jurek	12.3 sekundy	2
Paweł	12.3 sekundy	2
Mirek	13.1 sekundy	4

Ze względu na małą liczbę zawodników w danej grupie sprawnościowej grupy mogą być łączone do startów, a dekorowane oddzielnie, wówczas do ceremonii dekoracji traktujemy je jak odrębne grupy do dekoracji (co będzie zaznaczone w protokóle – będą dwie odrębne grupy). np. jedna kobieta startuje z grupą 3 mężczyzn. Ona wchodzi sama na podium i otrzymuje złoty medal, a mężczyźni jako jedna grupa są dekorowani w kolejnej ceremonii odpowiednio na 3,2,1 miejscu.

Zaleca się aby ceremonia dekoracji odbyła się w ciągu 30 minut lub jak najszybciej po zakończeniu startu na podstawie protokołu z podpisem delegata technicznego lub podpisami członków Komisji Regulaminowej. Ceremonia dekoracji nie powinna czekać na zakończenie procedur protestu lub orzeczenia stosownych komisji, jeśli będzie to powodowało zbyt długie oczekiwanie dla sportowców w danej grupie.

Jeżeli sportowiec ma inne starty w czasie przeznaczonym na dekorację nie będzie ona wstrzymywana i odbędzie się zgodnie z programem. Nagroda nie odebrana powinna być oznakowana i powinna zostać wręczona na podium w terminie późniejszym. Trener jest odpowiedzialny za realizację odbioru nagrody. Zaległa nagroda może być wręczona np. podczas dekoracji za kolejną konkurencję lub w innym możliwym terminie podanym przez trenera.

2.2 Schemat harmonogramu ceremonii dekoracji na obiekcie sportowym

Ceremonia dekoracji wymaga uwzględnienia specyfiki każdej dyscypliny sportowej i każdego obiektu sportowego.

Odliczanie czasu przed każdym ceremoniałem dekoracji

15-10 minut	Powitanie sportowców w miejscu zgłoszenia do dekoracji. Przeprowadzenie całej grupy zawodników do miejsca oczekiwania.
5 minut	Powitanie gości dekorujących. Krótki przegląd procedury dla osób dekorujących.
5 minut	Tworzenie kolumny składającej się z osób dekorujących i sportowców oraz osób niosących nagrody na poduszkach i eskortujących zawodników.
2 minut	Przedstawienie gotowości grupy do prezentacji.
0 minut	Muzyka/Rozpoczęcie ceremonii dekoracji – patrz opis ceremonii.

2.3 Realizacja ceremonii dekoracji

Cały obszar ceremonii dekoracji jest strefą zamkniętą. Musi być to przestrzeń o odpowiednio dużej powierzchni. Powinna ona zawierać miejsca dla trenerów, widzów oraz mediów w celu oglądania ceremonii dekoracji. Istnieje pięć obszarów w każdej ceremonii dekoracji:

1. **Miejsce zgłoszeń do dekoracji:** osoby przyprowadzające zawodników przynoszą ze sobą wyniki danej konkurencji – podpisany protokół przez Delegata Technicznego.
2. **Miejsce oczekiwania:** zawodnicy oczekują na dekoracje na krzesłach w kolejności zajętych miejsc.
3. **Miejsce przygotowania dekoracji:** jest ono zorganizowane w pobliżu miejsca ceremonii dekoracji. W tym miejscu należy przygotować odpowiednią liczbę nagród do dekoracji, jak również znajduje się **miejsce zgłoszenia i oczekiwania dla gości wręczających nagrody**. Uczestnicy ceremonii ustawiani są we właściwej kolejności, zgodnej z ustawieniem na podium z eskortą na początku i na końcu, a przed nimi osoby przenoszące nagrody z eskortą na początku oraz osoby wręczające nagrody z wolontariuszem na końcu kolumny.
4. **Podium**– realizacja ceremonii dekoracji.
Powinny być używane dwa rodzaje podiów. Jeden rodzaj w sportach indywidualnych z miejscem (miejscami) na jednym stopniu podium dla określonej liczby osób i drugi to podium gier zespołowych czyli tabliczki z numerami miejsc (płaski teren z dużym oznakowaniem zajętego miejsca w sportach drużynowych np. na 10 osób w jednym szeregu).
5. **Miejsce wyjścia z ceremonii:** zawodnicy oczekują tam do momentu odebrania ich przez trenerów, mogą być przeprowadzane wywiady.

2.4 Wytyczne do miejsca ceremonii dekoracji

- Sportowcy podchodzą do podium w zależności od zajętych miejsc – złoty medal w środku, srebrny po lewej a brązowy po prawej, stojąc twarzą do podium, tak jak publiczność. Od 4 do 8 miejsca ustawiamy sportowców na przemian: 4 po lewej, 5 po prawej, 6 po lewej, 7 po prawej, 8 po lewej.

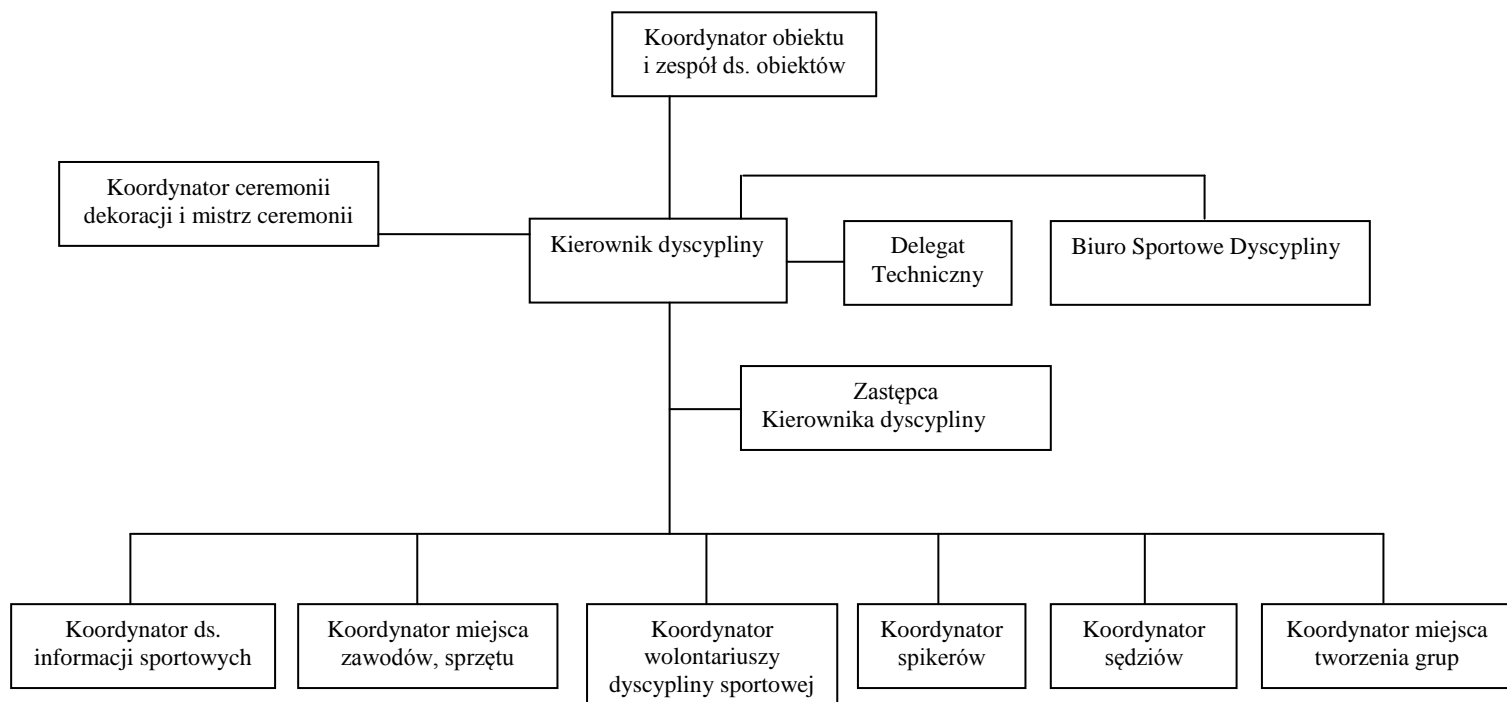
Ceremonia Dekoracji zawodów Olimpiad Specjalnych – przewodnik

- Zawodnik otrzymujący wstążkę za udział będzie dekorowany na ostatnim wolnym miejscu na podium np. gdy w grupie startowało 6 zawodników na 6 miejscu podczas gdy za pierwsze trzy miejsca są medale, czwarte i piąte to wstążki z numerami.
- Tylko oficjalne medale i wstążki oraz wstążki za osiągnięcia specjalne mogą być wręczane na ceremonii dekoracji.
- Medal lub wstążka nie może być wręczana jako pamiątka lub prezent dla sponsorów, gości, trenerów itp.
- Tylko sportowcy mogą brać udział w ceremonii dekoracji.
- Jeżeli zawodnik nie jest obecny na ceremonii dekoracji odbywa się ona bez jego udziału z pozostawieniem wolnego miejsca na podium.
- Zawsze stosowny będzie protokół Special Olympics.
- Na podium trener nie odbiera medalu za zawodnika.
- Trenerom i innym członkom ekipy nie wręcza się medalu za osiągnięcia zawodnika czy drużyny, którą prowadzą np. w grach zespołowych.
- Zawodnik na ceremonii dekoracji musi posiadać identyfikator, numer startowy.

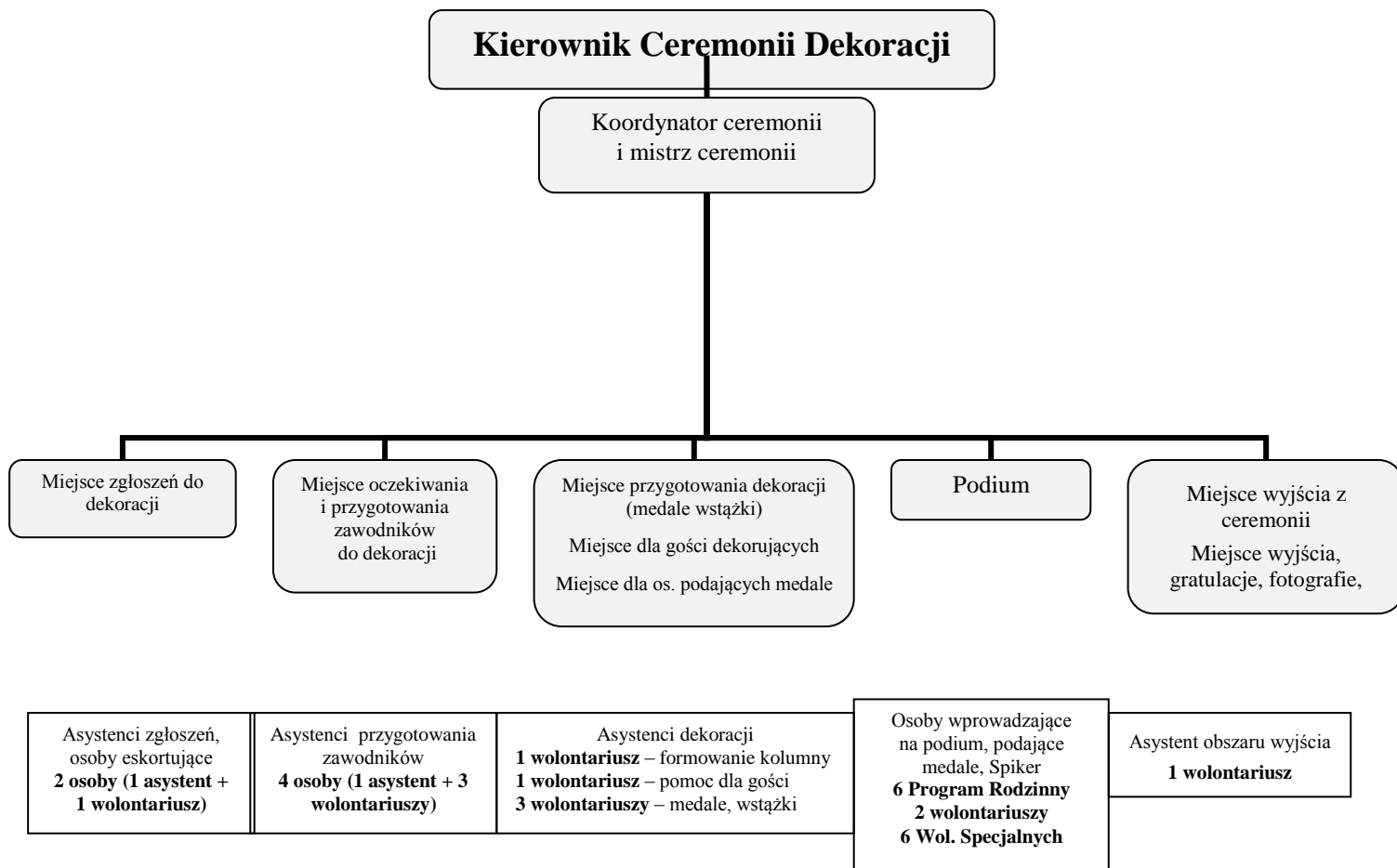
W przypadku kilku zdyskwalifikowanych osób w danej grupie o kolejności ich dekoracji decyduje Delegat Techniczny, Komisja Regulaminowa lub Mistrz Ceremonii Dekoracji – co musi być wpisane w protokół.

3. Struktura

3.1 Struktura organizacyjna na obiekcie sportowym



3.2 Obszary i miejsca podczas ceremonii dekoracji – schemat organizacyjny



3.3 Zakres obowiązków Komitetu Organizacyjnego Ceremonii Dekoracji

Kierownik Ceremonii Dekoracji:

- Ustalenie koncepcji ceremonii dekoracji w ramach danej dyscypliny (ew. wszystkich dyscyplin, jeśli jest ich więcej).
- Pozyskanie organizatorów do obsługi każdego miejsca ceremonii dekoracji.
- Ustalenie, zaprojektowanie i zapewnienie odpowiedniej liczby medali i wstążek do dekoracji.
- Organizacja wszystkich spraw logistycznych i koordynacja z innymi komisjami spraw transportu, magazynów, wolontariuszy, itp. dotyczących spraw ceremonii dekoracji.
- Dopilnowanie przygotowania dekoracji i podium.
- Dostarczenie i pozyskanie (zakup, zamówienie) medali/wstążek/tac/poduszek na czas zawodów.
- Podział medali i innych nagród na miejsca ceremonii, jeśli jest ich więcej niż jedno.
- Zapewnienie organizacji Ceremonii Dekoracji zgodnie z obowiązującymi zasadami, standardami i przepisami Olimpiad Specjalnych.
- Opracowanie i realizacja planu włączenia, jeśli taki istnieje, programu rodzinnego i wolontariuszy specjalnych do ceremonii dekoracji.
- Szkolenie wolontariuszy uczestniczących w ceremonii, współpraca z programem rodzinnym lub Program Liderów przy ceremoniale dekoracji.
- Zapewnienie oprawy dźwiękowej.
- Zapewnienie systemu, który zapewni gości do wręczania medali.
- Zapewnienie spikerów do ceremonii, materiały dla nich i ich szkolenie.
- Nagłośnienie w miejscach ceremonii dekoracji.
- Zapewnienie obiegu dokumentacji podczas trwania procesu ceremonii dekoracji, raporty z wydanych nagród, protokoły po dekoracji itp.

Koordinator Ceremonii Dekoracji – jedna osoba na każdym podium, ta funkcja jest niezbędna gdy jest na zawodach więcej niż 1 podium. W przypadku jednego miejsca Ceremonii Dekoracji te funkcje może sprawować kierownik Ceremonii Dekoracji.

Koordinator Ceremonii Dekoracji jest członkiem Komitetu Organizacyjnego. Osoba ta będzie planowała, przygotowywała, organizowała i przeprowadzała ceremonię dekoracji w miejscu do tego przygotowanym.

Zakres zadań:

- Ustala wszelkie szczegóły ceremonii na podstawie spotkań z Kierownikiem Ceremonii Dekoracji, Kierownikiem Dyscypliny, Mistrzem Ceremonii i Kierownikiem Obiektu.
- Zapewnia, że ceremonie dekoracji będą się odbywały w miejscu i według planu Ceremonii Dekoracji określonego przez Komitet Organizacyjny.
- Upewnia się, że wszystkie urządzenia, podium, nagrody i materiały są zabezpieczone i będą na czas na obiekcie.
- Współpracuje z Kierownikiem Obiektu w celu zapewnienia podium, tła i wyposażenia obszaru wręczania nagród.
- Odpowiada za prawidłowy przebieg wszystkich procedur ceremonii dekoracji.
- Upewnienie się, że ceremonia przebiega zgodnie z harmonogramem i odpowiada formatowi zawodów.
- Jest odpowiedzialny za zapewnienie odpowiedniej liczby medali i wstążek na każdy dzień zawodów.
- Odpowiada za szkolenie i przygotowanie wolontariuszy do ceremonii dekoracji w konkretnym miejscu zawodów, nadzoruje i koordynuje pracę wolontariuszy oraz programu rodzinnego i specjalnych wolontariuszy zaangażowanych do przebiegu ceremonii dekoracji.

Mistrz Ceremonii Dekoracji - jedna osoba na każdym podium

Mistrz Ceremonii Dekoracji jest członkiem Komitetu Organizacyjnego, utrzymuje stałą współpracę z Koordynatorem Ceremonii, Kierownikiem Ceremonii Dekoracji, Kierownikiem Dyscypliny Sportu i Kierownikiem Obiektu. Osoba ta współpracuje z kierownikiem Ceremonii Dekoracji.

Zakres zadań:

- Zapewnia, że ceremonie dekoracji będą się odbywały według planu określonego przez Komitet Organizacyjny.
- Odpowiada za prawidłowy przebieg wszystkich procedur ceremonii dekoracji.
- Upewnienie się, że ceremonia przebiega zgodnie z harmonogramem i odpowiada formatowi zawodów.
- Nadzorowanie wszystkich prób ceremonii dekoracji.
- Każdorazowe upewnianie się o tym czy wszystkie miejsca związane z ceremonią dekoracji odpowiadają standardom Komitetu Organizacyjnego i Special Olympics.
- Odpowiada bezpośrednio za współpracę ze spikerem lub sam może być spikerem.
- Odpowiada za współpracę z gośćmi, którzy przyjdą do miejsca ceremonii w celu wręczenia nagród.
- Jest osobą, która może w szczególnych i nieopisanych w przewodniku sytuacjach podejmować decyzje związane z przebiegiem ceremonii zgodnie z filozofią, przepisami i duchem Olimpiad Specjalnych.

Asystent miejsca zgłoszeń do dekoracji (miejsce przyprawdzania i identyfikacji zawodnika do dekoracji) - (minimum 1osoba)

Asystent miejsca zgłoszenia do dekoracji został wyznaczony na każdym obiekcie do nadzorowania organizacji zgłoszeń. Ta osoba odpowiedzialna będzie za zarządzanie miejscem zgłaszania się zawodników do dekoracji.

Zakres zadań:

- Odbiór dokumentacji – wyniki danej konkurencji (podpisany protokół przez Delegata Technicznego)
- Identyfikacja zawodników.

Wolontariusze miejsca zgłoszenia do dekoracji (minimum 1osoba)

Zapewnia opiekę przyprawdzanych zawodników po zakończeniu konkurencji .

Zakres zadań:

- Przejęcie zawodników od przyprawdzającego wolontariusza po zakończeniu konkurencji (od wolontariusza z danej dyscypliny) w miejscu zgłoszeń do dekoracji. Opieka nad zawodnikami do momentu przejścia do miejsca oczekiwania na dekorację.

Asystent miejsca oczekiwania (organizowanie kolejności ustawienia zawodników w grupach do dekoracji) (minimum 1osoba)

Asystent miejsca oczekiwania został wyznaczony do nadzorowania obszaru oczekiwania i zapewnienia bezpieczeństwa sportowców.

Zakres zadań:

- Upewnienia się, że numer na oparciu krzesła odpowiada dokładnie zajętemu miejscu na podium.
- Otrzymanie protokołu danej grupy od miejsca zgłoszeń do dekoracji.
- Upewnienia się, że zawodnicy są na swoich miejscach.
- Zapewnienie właściwego przemieszczenia się zawodników w miejsce przygotowania do dekoracji.

Wolontariusze miejsca oczekiwania (minimum 3 osoby)

Wolontariusze miejsca oczekiwania są odpowiedzialni za utrzymywanie każdej grupy startowej razem z zachowaniem właściwej kolejności zgodnej z zajętymi miejscami w konkurencji sportowej.

Zakres zadań:

- Usadzenie zawodników na krzesłach do oczekiwania na dekorację.
- Pozostaje z zawodnikami do momentu opuszczenia miejsca oczekiwania zachowując ich prawidłową kolejność.

Asystent miejsca przygotowania nagród do dekoracji – (minimum 1 osoba + 3 wolontariuszy)

Jest to miejsce przygotowania nagród. Opieka nad wolontariuszami specjalnymi podczas oczekiwania ich wymarszu (jeśli biorą udział w ceremonii dekoracji).

Należy upewnić się, że przygotowano na czas dokładną liczbę medali i wstążek.

- Umieścić wszystkie nagrody na poduszkach lub tacach.
- Dopilnować aby wolontariusze specjalni byli poprawnie ustawieni. Żeby każdy wolontariusz miał odpowiednią poduszkę/tacę z medalami.

Osoby niosące tace/poduszki z medalami i wstążkami (6 osób – Wolontariusze Specjalni)

Powinny być to np. dwa zespoły do każdego podium składające się z 3 osób, które będą niosły tace/poduszki z medalami i wstążkami w każdej ceremonii dekoracji. Zespoły te wzajemnie się wymieniają, są dla siebie uzupełnieniem i rezerwą. W przypadku koszykówki i piłki nożnej do każdej dekoracji wychodzi 8 wolontariuszy specjalnych i każdy niesie medale i wstążki dla jednej drużyny. Liczba ta zmniejsza się w przypadku gdy jest mniej drużyn w grupie. (mogą być zastosowane inne rozwiązania np. 1 bądź 2 wolontariuszy specjalnych).

Zakres zadań:

- Będą pierwszymi osobami w kolumnie do dekoracji
- Na znak (jak muzyka zacznie grać) wyprowadzają całą kolumnę i zajmują wyznaczone miejsca obok podium.
- Po wręczeniu ostatniej nagrody osoby niosące nagrody wracają do „miejsca wyjścia do dekoracji”, a zawodnicy na podium pozdrawiają przez ok. 30 sekund publiczność.

Asystent miejsca wyjścia do dekoracji, miejsce przybycia gości wręczających nagrody) - (minimum 1 osoba) + (2 osoby – wolontariusze)

Asystent powołany jest do zorganizowania kolumny do dekoracji składającej się z zawodników, gości wręczających nagrody i osób asystujących niosących nagrody na tacach.

- Zapewnia obecność gości wręczających nagrody.
- Organizuje kolumnę do wymarszu zgodnie z protokołem wręczenia nagród.
- Zapewnienie właściwych nagród dla danej grupy do dekoracji
- Daje sygnał spikerom gdy grupa jest gotowa do dekoracji

Osoby eskortujące zawodników do dekoracji (od 3 do 6 osób – Program Rodzinny)

Członkowie grupy osób wyprowadzających zawodników do dekoracji odpowiedzialni są za wykonanie tego zadania.

Zakres zadań:

- Bezpieczne przeprowadzenie zawodników do podium.
- Stanie w wyznaczonym obszarze w czasie uroczystości według rysunku nr 3.
- Pomagają, jeśli to konieczne, zawodnikom wejść i zejść z podium.
- Po zakończeniu dekoracji wyprowadzają zawodników do miejsca ich odbioru przez trenerów i wracają po następną grupę.

Wolontariusze stojący za podium – (2 osoby)

Wolontariusz wychodzi obok eskorty i zawodników do dekoracji, kontrolując szyk i ustawienia w kolumnie podczas podejścia do podium. Pomaga zawodnikom ustawić się na odpowiednim miejscu podium. Wchodzą po jednym w każdej kolumnie na zmiany.

Goście wręczający nagrody

Osoby dekorujące powinny przybyć wcześniej przed planowanym czasem ceremonii. Koordynator ceremonii powinien otrzymać listę gości zaplanowanych do wręczania nagród. Jeżeli goście pierwszy raz uczestniczą w ceremonii dekoracji należy ich przeszkolić ze znajomością procesu wręczania nagród.

Role:

- Gdy zawodnik wchodzi na podium, osoba dekorująca podchodzi do zawodnika i zatrzymują się o jeden krok od miejsca na którym stanął wyczytywany zawodnik. Nagrody podawane są na poduszkach/tacach osobom dekorującym.
- Bierze nagrody z poduszki i zawiesza ją na szyi sportowca.
- Po jednej dekoracji przemieszcza się w kierunku następnego zawodnika.
- Po dekoracji pierwszego miejsca wraca na pozycje wyjściowe aby umożliwić wykonanie fotografii.
- Po wyjściu zawodników powrót do miejsca przygotowania dekoracji następnej grupy.

Opiekun gości - 1 wolontariusz

Zakres zadań:

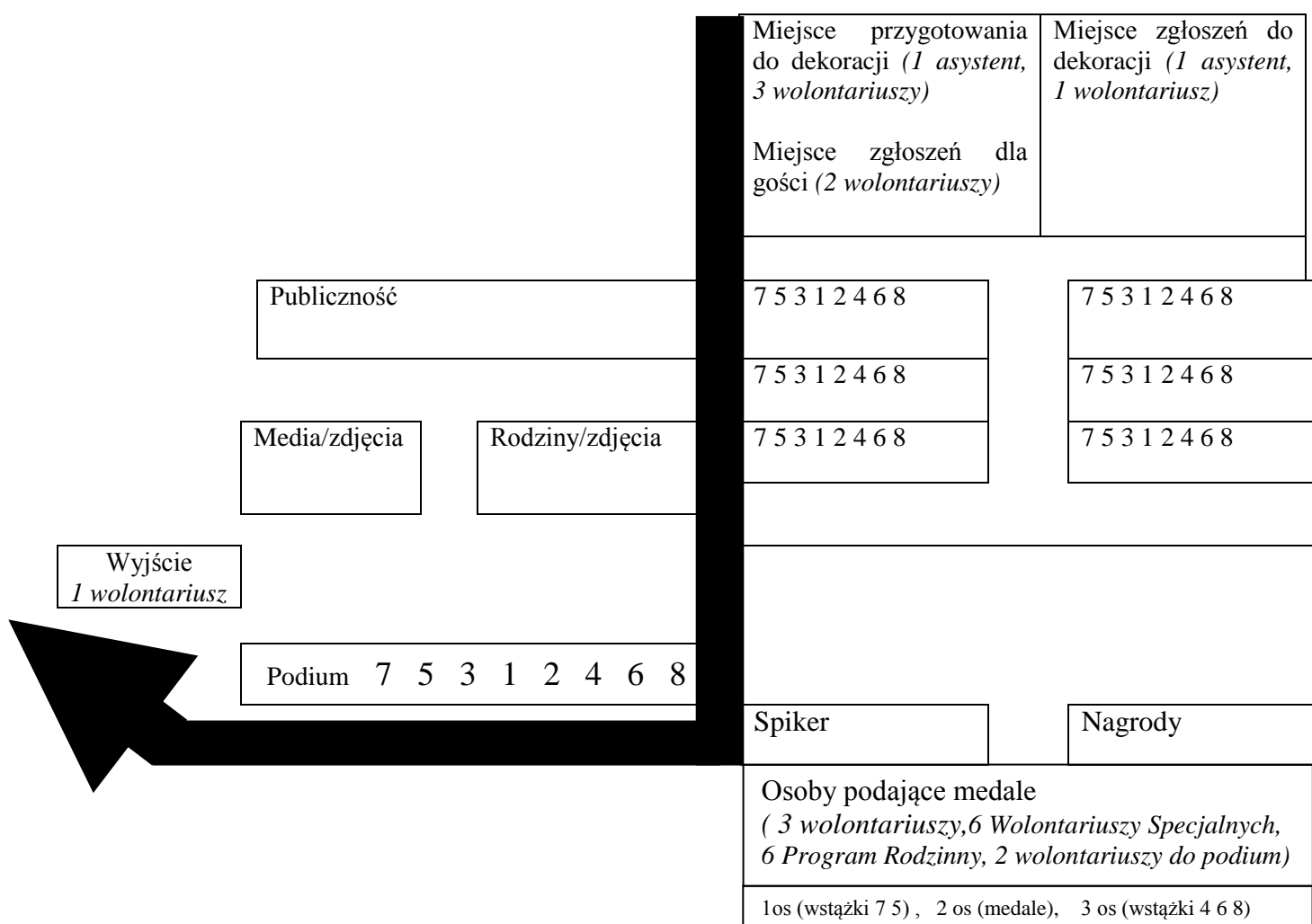
- Otrzymuje informacje o gotowości danej osoby do udziału w ceremonii.
- Przejmuje gości (od opiekuna gości z działu obsługi gości) pod opiekę w miejscu dostępu dla gości.
- Upewnia się czy spiker posiada informacje o osobie dekorującej.
- Upewnia się, że gość jest świadomy swojej funkcji i jest zaznajomiony z procedurami ceremonii dekoracji.
- Upewnienie się, że gość zajmuje prawidłowe miejsce w kolumnie do dekoracji.
- Zapewnienie powrotu gościa po wykonaniu swojej roli do strefy gości oglądających zawody sportowe.
- Asystuje gościowi podczas dekorowania pilnując kolejności dekorowanych zawodników.

Miejsce wyjścia (zejścia z podium) - 1 wolontariusz

Jego zadaniem jest przekazanie zawodników trenerom, bądź opieka nad nimi w przypadku gdyby trener nie stał się o określonym czasie (powiadomienie trenera o zaistniałej sytuacji).

4. Schemat przebiegu ceremonii dekoracji

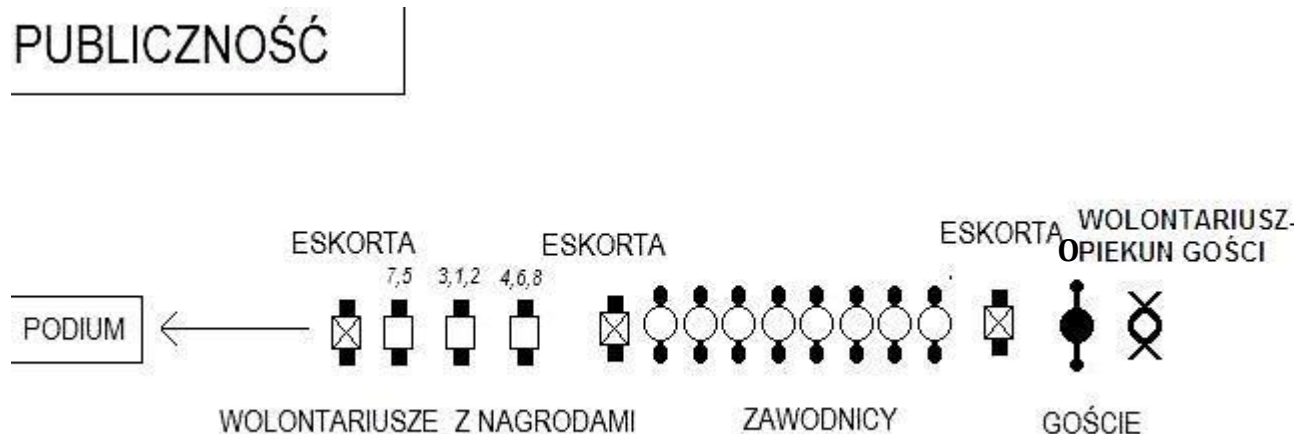
4.1 Przykładowy układ ceremonii dekoracji



4.2 Przebieg ceremonii dekoracji w konkurencjach indywidualnych

1. Przeprowadzanie zawodników do dekoracji.
2. Miejsce oczekiwania.
3. Miejsce wyjścia do wręczania nagród i miejsce przybycia osób/gości wręczających nagrody.
 - Zapewnienie właściwego porządku wchodzenia na obszar dekoracji.
 - Osoba eskortująca – wyprowadzająca 1 eskorta.
 - Osoby ze wstążkami i medalami na poduszkach (tacach).
 - Następnie wchodzi zawodnicy w odpowiedniej kolejności eskortowani przez 2 osoby (jedna na początku i jedna na końcu rzędu sportowców).
 - Dalej wchodzi goście z wolontariuszem asystującym gościom. (wolontariusz z działu ceremonii dekoracji).
 - Osoba odpowiedzialna za dekoracje daje sygnał do rozpoczęcia muzyki i rozpoczęcia ceremonii przez spikera oraz wyprowadzenia ustawionej kolumny do dekoracji.

Rysunek nr 1 – przygotowanie kolumny do wejścia.

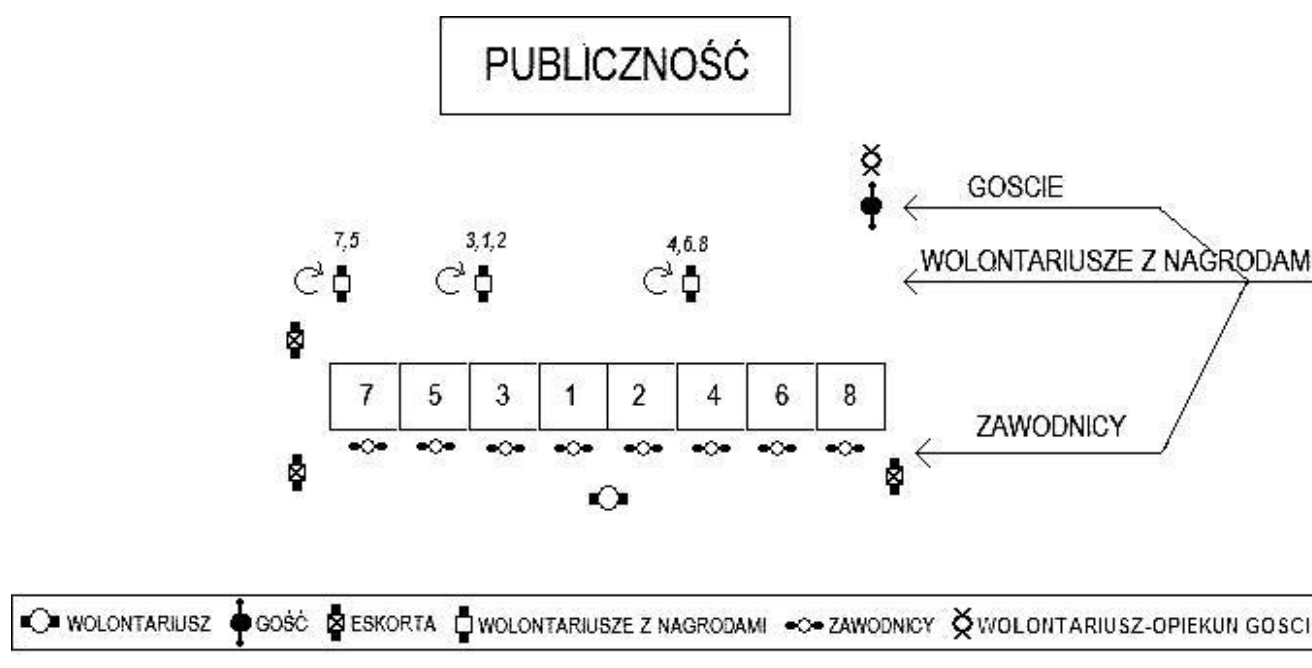


4. Procedura ceremonii

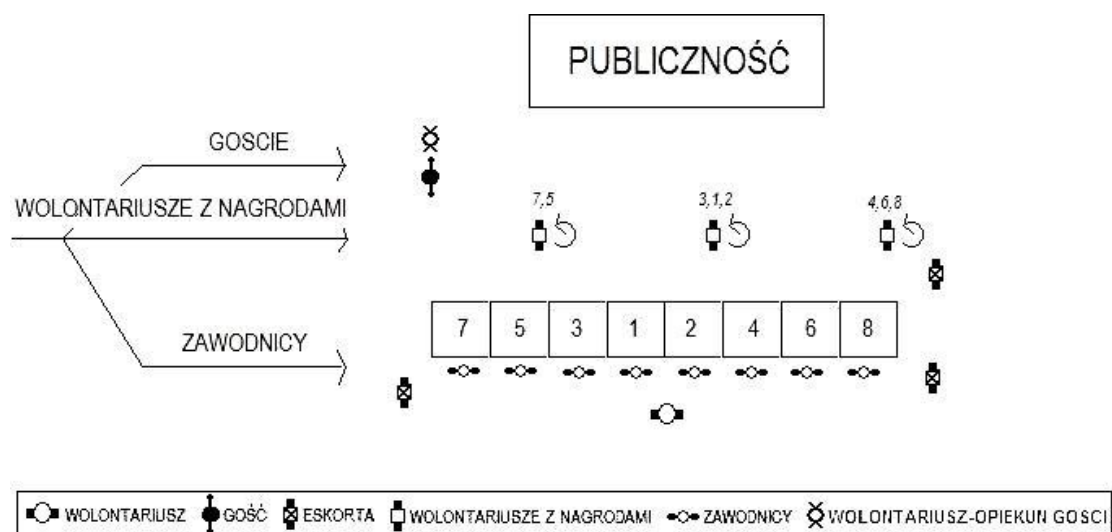
- Na sygnał muzyka startuje, 3 osoby z odpowiednim zestawem nagród (wstążki i medale) przechodzą z przodu podium i zatrzymują się stając bokiem do podium kolejno bezpośrednio przy miejscach od których zaczyna się dekoracjach ich zestawu nagród np. przy 8, 7 i 3 miejscu gdy jest 8 zawodników na podium.
- W sytuacji gdy jest dekorowanych tylko trzech zawodników wolontariusz podający nagrody staje przy miejscu 3.
- Następnie podchodzą goście dekorujący i stają z boku przy miejscu od którego rozpocznie się dekoracja np. 8 miejscu gdy jest 8 zawodników.
- W przypadku mniejszej liczby osób na podium liczba wyprowadzających ulega zmniejszeniu proporcjonalnie do liczby nagród.

Reorganizacja stojących wolontariuszy z nagrodami może być konieczna w przypadku gdy wyjście znajduje się z innej strony (wykonuje obrót inaczej i wchodzi w innej kolejności).

Rysunek nr 2. – Ustawienie przy podium (wejście z prawej strony podium – widok z góry).

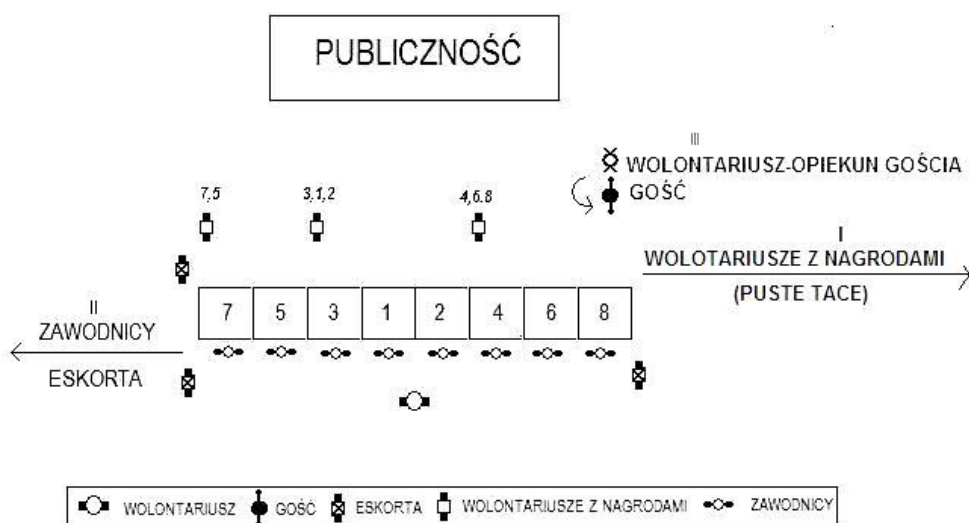


Rysunek nr 3. – Ustawienie przy podium (wejście z lewej strony podium - widok z góry).



- Grupa zawodników prowadzona jest w tym samym czasie przez przewodnika za podium i ustawiana w odpowiednich miejscach twarzą do publiczności.
- Kolejność zawodników przy wyjściu z prawej strony 7,5,3,1,2,4,6,8 przy wyjściu z lewej strony 8,6,4,2,1,3,5,7 (inaczej w przypadku remisu).
- Obniżenie głośności muzyki i spiker zaczyna dekoracje. W momencie wyczytania miejsca, imienia i nazwiska zawodnik wchodzi na podium, a gość dekoruje zawodnika. Gość musi podejść do wolontariusza z nagrodami na poduszce (wolontariusz z nagrodami nie przemieszcza się).
- Powtarzanie tej procedury, aż do zakończenia dekoracji.
- Po wręczeniu ostatniej nagrody goście wracają na pozycje wyjściowe, a wolontariusze, którzy nieśli nagrody, wychodzą do miejsca wychodzenia do dekoracji.
- Spiker zwróci się o uznanie dla sportowców, następnie odczeka 30 sekund. Potem dźwięki muzyki zostaną ponownie wzmocnione dając sygnał do zejścia z podium (niektórzy zawodnicy będą potrzebowali pomocy osoby wprowadzającej przy schodzeniu z podium). Eskorta wraz z wolontariuszem stojącym za podium wyprowadza zawodników. Pozostali uczestnicy ceremonii (goście i wolontariusze – opiekunowie gości) wychodzą po sportowcach i wracają na pozycje wyjściowe.

Rysunek nr 4. - Kolejność wychodzenia na rysunku



5. Miejsce wychodzenia i odbierania zawodników przez trenerów:

- Osoba odpowiedzialna za przekazanie zawodników upewnia się czy wszyscy zostali odebrani przez upoważnione osoby z danej ekipy.

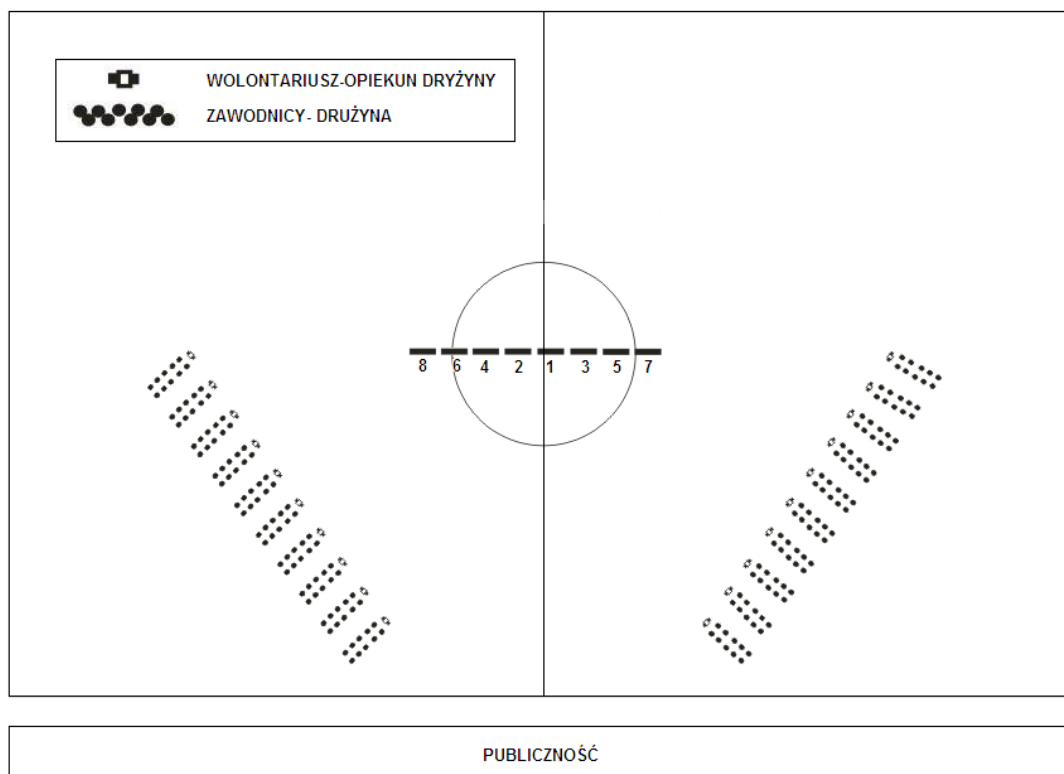
Uwagi praktyczne: Protokół wręczania nagród będzie działał bardzo dobrze pod warunkiem ustalenia dokładnych ram czasowych każdej dekoracji i przetrenowania wszystkich procedur praktycznie.

4.3 Przebieg ceremonii dekoracji w grach zespołowych

W grach zespołowych organizowana jest tylko jedna uroczystość Ceremonii Dekoracji dla dyscypliny. W ceremonii biorą udział wszystkie grupy. Podczas uroczystości nagradzane są drużyny kolejnych grup. Po ceremonii dekoracji danej grupy, drużyny wracają na wyznaczone miejsca i obserwują ceremonie dekoracji kolejnych grup.

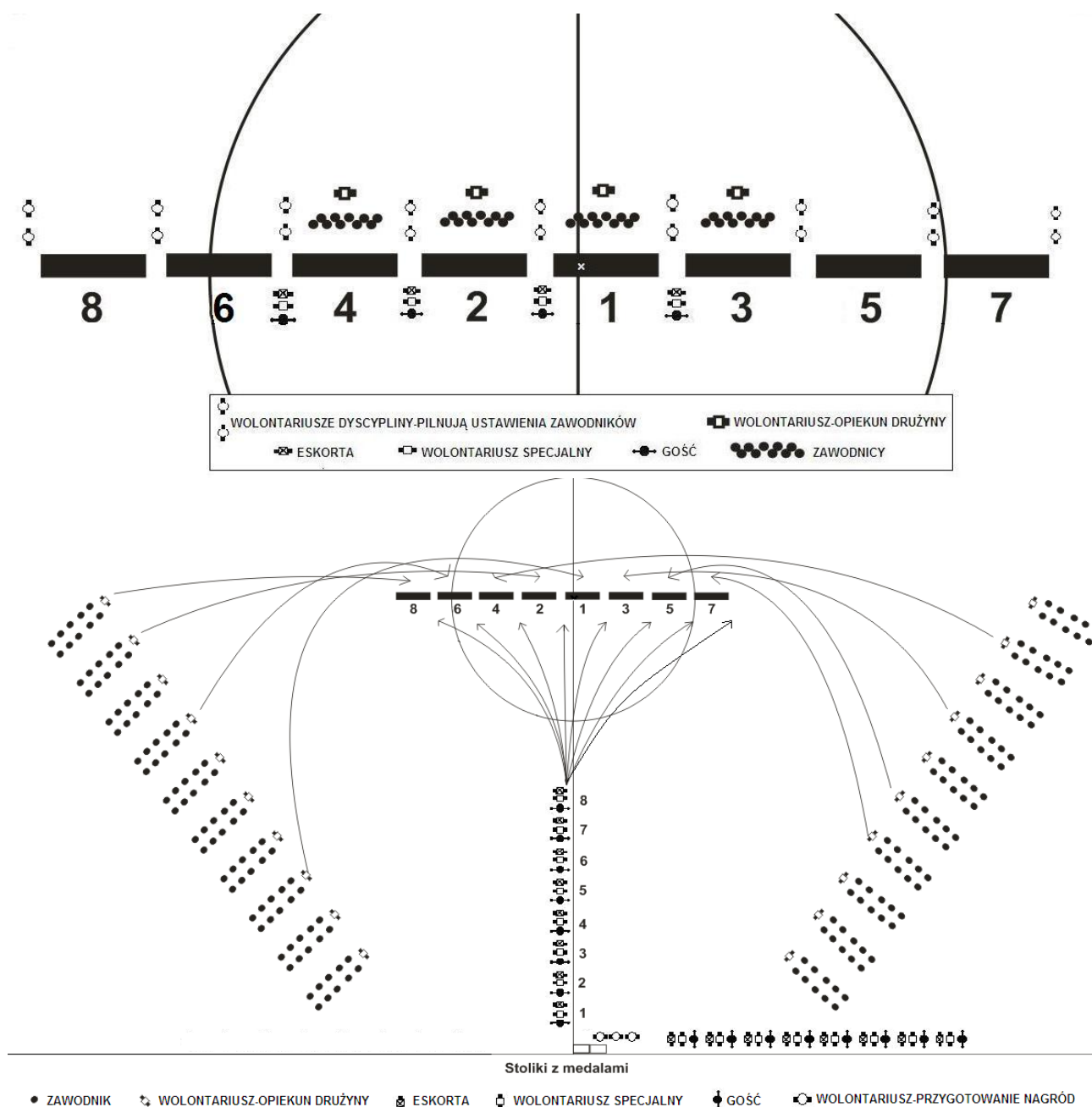
1. Przyrowadzanie zawodników do dekoracji
2. Miejsce oczekiwania i identyfikacji zawodników
 - Organizowanie kolejności drużyn do wejścia na boisko w celu dekoracji zawodników.
3. Miejsce wyjścia do wręczania nagród i miejsce przybycia osób/gości wręczających nagrody.
 - Zapewnienie właściwego porządku wchodzenia na obszar dekoracji.
 - Wejście wszystkich drużyn na boisko zgodnie z założonymi planami (drużyny mogą stać na boisku lub siedzieć na trybunach).
 - Wyjście drużyn danej grupy startowej i zajęcie odpowiednich miejsc na podium. Ekipa doprowadzana jest na właściwe miejsce na podium przez opiekuna grupy. Do każdego miejsca wyznaczona jest grupa składająca się z osoby eskortującej, osoby ze wstążkami/medalami na tacach i gościa.

Przykładowy schematy ceremonii dekoracji dla gier zespołowych



Osoba odpowiedzialna za dekoracje daje sygnał do rozpoczęcia muzyki i rozpoczęcia ceremonii przez spikera oraz wyprowadzenia ustawionej kolumny do dekoracji.

Ceremonii Dekoracji zawodów Olimpiad Specjalnych – przewodnik



4. Procedura ceremonii

- Muzyka rozpoczyna się na dany znak.
- Osoby wprowadzające zawodników prowadzą ich za znaki oznaczające miejsca w zawodach (ustawienia pilnują wolontariusze za tabliczkami - schemat).
- Osoby wprowadzające (opiekunowie drużyn) stają z tyłu miejsca dekoracji.
- Grupy osób z poszczególnymi nagrodami na tacach idą przechodząc przed oznaczeniami miejsc dekoracji i zatrzymują się w odpowiednim miejscu, wykonując obrót lewym bokiem do publiczności.

Po rozpoczęciu ceremonii:

- Obniżenie głośności muzyki. Spiker wygłosi drużynę i jej skład oraz zajęte miejsce.
- Gość, pogram rodzinny i wolontariusz specjalny wchodzi za tabliczkę i rozpoczynają nagradzanie. Rodzic prowadzi wolontariusza i gościa oraz podaje medale gościowi by usprawnić przebieg ceremonii. Gość zawiesza nagrodę na szyi sportowca. Potem uścisk dłoni.
- Powtarzamy całą procedurę dla każdego zawodnika.
- Po wręczeniu wszystkich nagród goście i osoby z tacami wracają na swoje pozycje.

- Goście, pogram rodzinny i wolontariusze specjalni wracają do miejsca wyjścia.
- Spiker zwróci się do publiczności o wyrażenie uznania dla sportowców, następnie odczeka 30 sekund. Potem dźwięki muzyki zostaną ponownie wzmocnione dając sygnał do zejścia z podium. Wolontariusz opiekun grupy sprowadza drużynę na jej miejsce.

5. Miejsce wychodzenia i odbierania zawodników przez trenerów:

- Osoba odpowiedzialna (opiekun drużyny) za przekazanie zawodników upewnia się czy wszyscy zostali odebrani przez upoważnione osoby z danej ekipy.

Uwagi praktyczne: Należy zapewnić wystarczającą ilość miejsca dla swobodnej prezentacji zawodników we wszystkich drużynach.

Opiekun drużyny to wolontariusz danej dyscypliny.

Wolontariusze stojący za podium to wolontariusze danej dyscypliny.

5. Instrukcje dla spikera prowadzącego Ceremonię – kolejność zdarzeń

5.1 Konkurencje indywidualne

DYSCYPLINA/KONKURENCJA: _____	
GRUPA: _____	
WIEK/PŁEĆ: _____	
1.	“Panie i panowie, proszę zwrócić uwagę na podium, gdzie odbędzie się ceremonia dekoracji za _____”
2.	Muzyka wprowadzająca (Kolumna składająca się z osób niosących nagrody, zawodników i ich eskorty oraz osoby dekorujące wchodzi. Spiker czeka aż wszyscy zajmą swoje pozycje)
3.	“Mam zaszczyt i przyjemność ogłosić wyniki _____ grupy _____ w _____” (nr grupy) (konkurencja) (dyscyplina sportu)
4.	“Dekoracji dokona _____” Informacje o dekorującym gościu.
5.	“8 miejsce zajął(ęła) _____” Imię, Nazwisko/Oddział Regionalny
	“7 miejsce zajął(ęła) _____” Imię, Nazwisko/Oddział Regionalny
	“6 miejsce zajął(ęła) _____” Imię, Nazwisko/Oddział Regionalny
	“5 miejsce zajął(ęła) _____” Imię, Nazwisko/Oddział Regionalny
	“4 miejsce zajął(ęła) _____” Imię, Nazwisko/Oddział Regionalny
	“ Brązowy medal zdobył(a) _____” Imię, Nazwisko/Oddział Regionalny
	“ Srebrny medal zdobył(a) _____” Imię, Nazwisko/Oddział Regionalny
	“ Złoty medal zdobył(a) _____” Imię, Nazwisko/Oddział Regionalny
6.	Panie i panowie proszę zapamiętać tych wybitnych sportowców, którzy zwyciężyli dnia _____ w grupie _____ (konkurencja) (dyscyplina sportowa) (Data)
7.	Pauza dla zawodników w celu pozdrawiania publiczności.
8.	Muzyka na zejście z podium.

Wstążka za udział

Jeżeli przyznawana jest wstążka za uczestnictwo to jest to pierwsza prezentacja dokonywana w trakcie ceremonii dekoracji a pozostałe dokonywane są już zgodnie z poprzednio opisanym porządkiem. Wręczanie wstążki odbywa się z ogłoszeniem imienia i nazwiska oraz nazwy ekipy/oddziału regionalnego. Zawodnicy otrzymujący wstążkę uczestnictwa powinni stawać kolejno na ostatnim możliwym w tej grupie miejscu na podium.

Np. 6 zawodników, w tym 1 otrzymuje wstążkę za udział:

Wstążkę za uczestnictwo otrzymuje: _____ (Imię i Nazwisko/Oddział Regionalny)
“5 miejsce zajął(ęła) _____” (Imię i Nazwisko/Oddział Regionalny)

Jeżeli w jednej grupie ma być przyznanych szereg wstążek uczestnictwa, to wszystkie one będą wręczane indywidualnie na podium według kolejności ustalonej i potwierdzonej stosownymi zapisami i podpisami na protokole danej grupy przez delegata technicznego lub Komisję Regulaminową. Zaleca się stosowanie kolejności wręczania wstążek za uczestnictwo zgodnej ze stopniem przekroczenia przepisów. Najwyższy stopień przekroczenia dekorowany jest jako pierwszy.

Kolejność dekorowanie wstążkami uczestnictwa przy dyskwalifikacji (jeśli nie zostanie postanowione inaczej przez Komisję Regulaminową lub Delegata Technicznego).

Ostatnie miejsce, czyli pierwsze dekorowane zajmą zawodnicy którzy zostali zdyskwalifikowani za:

- niesportowe zachowanie,
- nie ukończoną konkurencję,
- 15% wg procentowych wartości przekroczeń,
- przekroczenie przepisów sportowych,

lub inaczej, zależnie od decyzji Delegata Technicznego np. według numerów startowych, alfabetu itp.

Wstążka za specjalne dokonania sportowe

Jeżeli przyznawany jest medal/wstążka za specjalne dokonania sportowe (Special Recognition) to prezentacja dokonywana będzie w indywidualnej ceremonii dekoracji. Wręczanie medalu lub wstążki odbywa się z ogłoszeniem imienia i nazwiska, nazwy ekipy/Oddziału Regionalnego oraz rodzaju dokonania.

1.	“Panie i panowie, proszę zwrócić uwagę na podium, gdzie odbędzie się ceremonia dekoracji za specjalne dokonania sportowe”
2.	Muzyka wprowadzająca (Kolumna składająca się z osób niosących nagrody, zawodników i ich eskorty oraz osoby dekorujące wchodzi. Spiker czeka aż wszyscy zajmą swoje pozycje)
3.	“Mam zaszczyt i przyjemność ogłosić wręczenie nagrody za specjalne dokonania sportowe”
4.	“Dekoracji dokona _____” Informacje o dekorującym _____”
5.	“Wstążkę/medal za _____ otrzymuje _____” rodzaj dokonania (Imię, Nazwisko/Oddział Regionalny)

Konkurencje indywidualne (W konkurencji w przypadku remisu np. brązowy medal)

DYSCYPLINA/KONKURENCJA: _____	
GRUPA: _____ WIEK/PLEĆ: _____	
1.	“Panie i panowie, proszę zwrócić uwagę na podium, gdzie odbędzie się ceremonia dekoracji za _____”
2.	Muzyka wprowadzająca (Kolumna składająca się z osób niosących nagrody, zawodników i ich eskorty oraz osoby dekorujące wchodzi. Speaker czeka aż wszyscy zajmą swoje pozycje)
3.	“Mam zaszczyt i przyjemność ogłosić wyniki _____ grupy _____ w _____” (nr grupy) (konkurencja) (dyscyplina sportu)
4.	“Dekoracji dokona _____” Informacje o dekorującym _____
5.	“8 miejsce zajął(ęła) _____” Imię, Nazwisko/Oddział Regionalny
	“7 miejsce zajął(ęła) _____” Imię, Nazwisko/Oddział Regionalny
	“6 miejsce zajął(ęła) _____” Imię, Nazwisko/Oddział Regionalny
	“5 miejsce zajął(ęła) _____” Imię, Nazwisko/Oddział Regionalny
	“Brązowy medal zdobyli(ły) ex aequo _____” Imię, Nazwisko/Oddział Regionalny
	“Srebrny medal zdobył(a) _____” Imię, Nazwisko/Oddział Regionalny
	“Złoty medal zdobył(a) _____” Imię, Nazwisko/Oddział Regionalny
	Panie i panowie proszę zapamiętać tych wybitnych sportowców, którzy zwyciężyli dnia _____ w grupie _____ w _____ (konkurencja) (dyscyplina sportowa) (Data)
6.	Pauza dla sportowców w celu pozdrawiania publiczności.
7.	Muzyka na zejście z podium.

5.2 Konkurencje drużynowe

DYSCYPLINA/KONKURENCJA: _____		
GRUPA: _____		
WIEK/PLEĆ: _____		
1.	“Panie i panowie, proszę zwrócić uwagę na podium, gdzie odbędzie się ceremonia dekoracji za _____”	
2.	Muzyka wprowadzająca (Kolumna składająca się z osób niosących nagrody, zawodników i ich eskorty oraz osoby dekorujące wchodzi. Spiker czeka aż wszyscy zajmą swoje pozycje)	
3.	“Mam zaszczyt i przyjemność ogłosić wyniki _____ grupy _____ w _____” (nr grupy) (konkurencja) (dyscyplina sportu)	
4.	“Dekoracji dokona _____” Informacje o dekorującym _____	
5.	“8 miejsce zajęła _____; lista członków zespołu” Pauza dla sportowców w celu pozdrawiania publiczności	
	“7 miejsce zajęła _____; lista członków zespołu” Pauza dla sportowców w celu pozdrawiania publiczności	
	“6 miejsce zajęła _____; lista członków zespołu” Pauza dla sportowców w celu pozdrawiania publiczności	
	“5 miejsce zajęła _____; lista członków zespołu” Pauza dla sportowców w celu pozdrawiania publiczności	
	“4 miejsce zajęła _____; lista członków zespołu” Pauza dla sportowców w celu pozdrawiania publiczności	
	Brązowy medal zdobył(a) _____; Lista członków zespołu” Pauza dla sportowców w celu pozdrawiania publiczności	
	Srebrny medal zdobył(a) _____; lista członków zespołu” Pauza dla sportowców w celu pozdrawiania publiczności	
	Złoty medal zdobył(a) _____; lista członków zespołu” Pauza dla sportowców w celu pozdrawiania publiczności	
	Muzyka na zejście (wychodzą wszystkie drużyny)	
	6.	Panie i panowie proszę zapamiętać tych wybitnych sportowców, którzy zwyciężyli dnia _____ w grupie _____ w _____ (konkurencja) (dyscyplina sportowa) (Data)

6. Zasady i procedury

Nieprawidłowości w ceremonii nagradzania zawodnika/zawodników		
Deklaracja zasady	Jeżeli zawodnik otrzyma nieprawidłową nagrodę na ceremonii dekoracji, to ta prawidłowa zostanie mu przekazana w miarę możliwości na podium w indywidualnej ceremonii dekoracji, a już wręczona nie będzie odbierana.	
Dodatkowe wyjaśnienia i informacje	<ol style="list-style-type: none"> 1. Główny trener ma 30 min. na wniesienie protestu do Komisji Regulaminowej na formularzu protestu. 2. Gdy protest w sprawie nieprawidłowej nagrody został uznany właściwa ceremonia wręczenia nagrody powinna się odbyć w ciągu 30 min. 	
OPIS: STANDARDY PROCEDUR		
Kogo dotyczy:	Jakie działania (kroki) należy podjąć:	Kto wykonuje:
Główny trener	1. Gdy nieprawidłowość zostanie potwierdzona, trener zostanie powiadomiony o czasie skorygowanej ceremonii wręczenia nagrody.	Spiker, trener główny
Zawodnik	2. Zawodnik będzie przygotowywany do dekoracji.	Miejsce przygotowania do dekoracji
Zawodnik	3. Wykonanie ceremonii dekoracji	Podium
	4. Wyniki, jeśli to konieczne zostaną skorygowane w odpowiednich miejscach.	Biuro zawodów/Dział Ceremonii Dekoracji
Zawodnik	5. Zawodnik nie będzie pozbawiony wcześniej otrzymanej nagrody.	Ceremonia Dekoracji
	6. Dział Sportowy będzie dążył do wręczenia nagrody na podium, ale decyzja o tym czy ma to być zrealizowane pozostawiona zostanie w gestii zawodnika i głównego trenera.	

Wydawanie utraconej nagrody	
Deklaracja zasady	<ol style="list-style-type: none"> 1. Jeżeli zawodnik utraci nagrodę będzie ona wydana ponownie. 2. Wszystkie nagrody będą oznakowane imieniem, nazwiskiem, nazwą reprezentacji, wynikiem sportowym.

OPIS: STANDARDY PROCEDURY		
Kogo dotyczy:	Jakie działania (kroki) należy podjąć:	Kto wykonuje:
Kierownik Reprezentacji/Główny Trener/zawodnik	Trener/zawodnik - informują o utracie nagrody w biurze zawodów, gdzie wypełnia odpowiedni wniosek zawierającego następujące dane: <ul style="list-style-type: none"> • Reprezentacja • Imię i nazwisko zawodnika • Dyscyplina sportowa • Konkurencja Dzień zawodów	Trener/zawodnik
	Kopia przesłana zostanie do Komisji Ceremonii Dekoracji	Główne biuro zawodów i Komisja Ceremonii Dekoracji
	Po potwierdzeniu Komisja Ceremonii Dekoracji prześle nagrodę do głównego biura zawodów razem z dokumentem.	Komisja Ceremonii Dekoracji
	zawodnik odbierze odpowiednią nagrodę z Biura zawodów – celem jest wydanie nagrody w ciągu 24 godzin od momentu otrzymania informacji.	Trener/zawodnik
	Formularz przekazania zagubionej nagrody powinien być podpisany przez Trenera/zawodnika i przedstawiciela biura zawodów.	Trener/zawodnik, biuro sportowe

Ceremonii Dekoracji zawodów Olimpiad Specjalnych – przewodnik

	Brak obecności sportowca na ceremonii dekoracji z powodu startu w innej konkurencji lub z innego usprawiedliwionego powodu.
Deklaracja zasady	W przypadku nieobecności sportowca z powodu startu w innej konkurencji lub innego usprawiedliwionego powodu nagroda zostanie wręczona podczas dekoracji za jego dodatkową konkurencją lub w dodatkowej indywidualnej ceremonii dekoracji. Zrobimy wszystko aby czas spędzony na ceremonii dekoracji był ograniczony do minimum.
Dodatkowe wyjaśnienia i informacje	W niektórych dyscyplinach sportowych np. w lekkoatletyce, gdzie zawodnik może uczestniczyć w kilku konkurencjach musi on opuścić ceremonię dekoracji i udać się na start, co powoduje, że sportowcy tracą swoją pierwszą dekorację. Mogą się też wydarzyć losowe przypadki nieobecności niezależne od woli zawodnika czy trenera.

OPIS: STANDARDY PROCEDUR		
Kogo dotyczy:	Jakie działania (kroki) należy podjąć:	Kto wykonuje:
Reprezentacje	1. Ceremonie dekoracji odbędą się zgodnie z planem.	Dział Ceremonii Dekoracji
	2. Nagroda dla zawodnika będzie oznakowana do późniejszego wręczenia.	Miejsce przygotowania dekoracji
	3. Nagrody zostaną oznakowane i przechowane do momentu dekoracji.	Przygotowanie nagród
	4. Po zakończeniu drugiej konkurencji zawodnik będzie przyprowadzony na miejsce przygotowania do ceremonii dekoracji lub w innym uzgodnionym terminie.	Osoby przyprowadzające zawodników po zakończeniu konkurencji
	5. Ceremonie będą się odbywały zgodnie z grafikiem, a zawodnik otrzyma zaległą nagrodę najszybciej jak to tylko będzie możliwe.	Podium
	6. Jeżeli zawodnik z jakiegokolwiek nieusprawiedliwionego powodu nie może wziąć udziału we wręczaniu mu nagrody to kierownik reprezentacji lub trener główny lub trener lub zawodnik może otrzymać nagrodę w Sportowym Punkcie Informacyjnym następnego dnia. Odbiór nagrody musi być potwierdzony podpisem oraz identyfikatorem głównego.	Kierownik reprezentacji/ trener główny/trener/zawodnik, Przygotowanie nagród, Sportowy Punkt Informacyjny
	7. Dział Sportowy będzie dążył do wręczenia nagrody na podium, ale decyzja o tym czy ma to być zrealizowane pozostawiona zostanie w gestii zawodnika i trenera głównego.	Zawodnik, trener główny
	8. Jeżeli nagroda jest dostarczona do Sportowego Punktu Informacyjnego to musi być wypełniony odpowiedni formularz z następującymi danymi: nazwa reprezentacji, imię, nazwisko sportowca, konkurencja i zajęte miejsce	Przygotowanie nagród/Sportowy Punkt Informacyjny